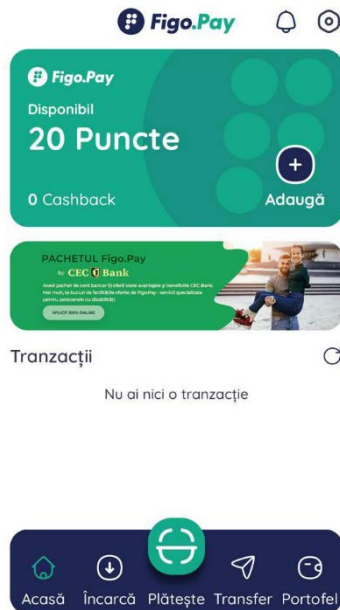
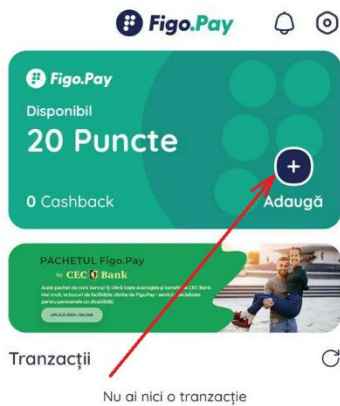


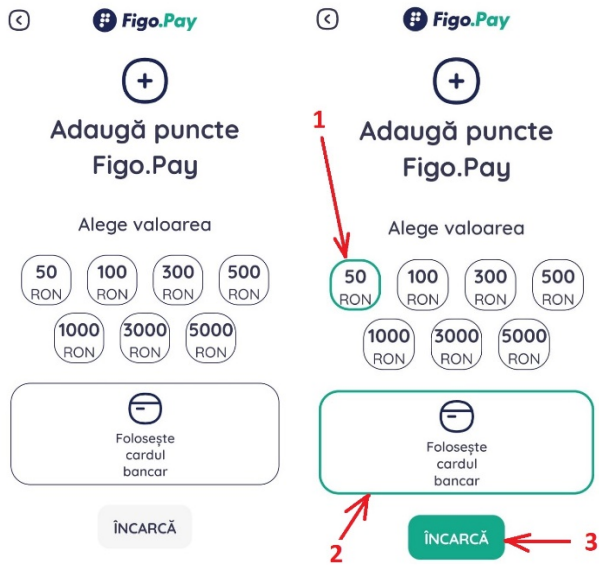
GHID DE UTILIZARE FIGO PAY

1. Descarcă FIGO PAY
2. Creează cont nou
3. Introdu E-mail si alege parolă
4. Completează datele personale
5. Introduci codul de invitație WNDEVX si codul de înscriere PUBLISIND
6. Îți va apărea valoarea de 20 puncte, echivalentul a 20 lei.

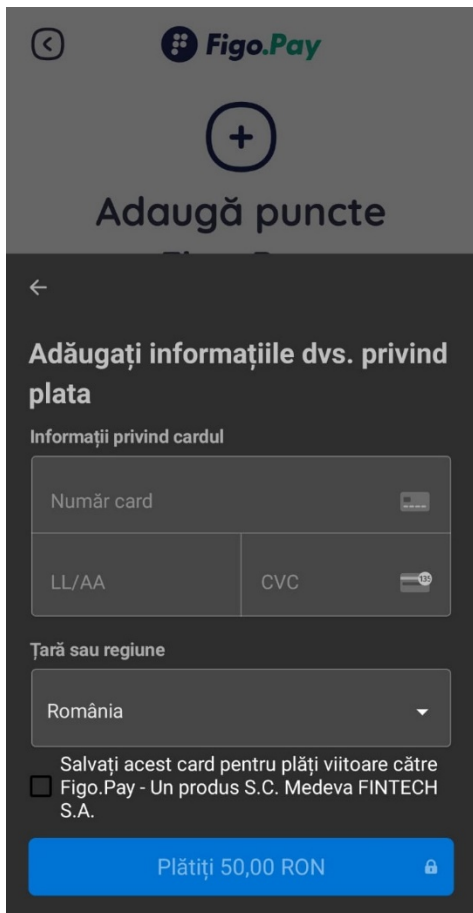


7. Se apasă pe Butonul Adaugă + (ca în imaginea de mai jos) și se cumpără puncte Figo.Pay:

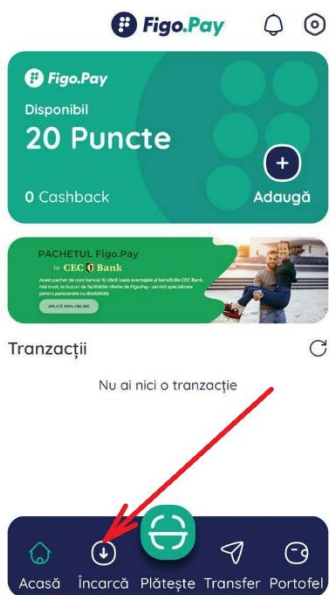




Se poate folosi orice card VISA / MASTERCARD (debit sau credit) emis de oricare bancă.



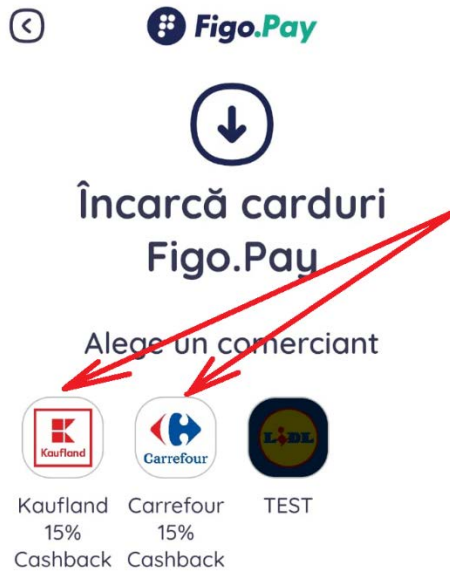
8. După ce ai cumpărat puncte Figo.Pay trebuie să încărcați carduri Figo.Pay de la comercianți:



Apoi selectăm Comercianți cashback:




Selectăm comerciantul dorit:




Să presupunem că alegem Carrefour:



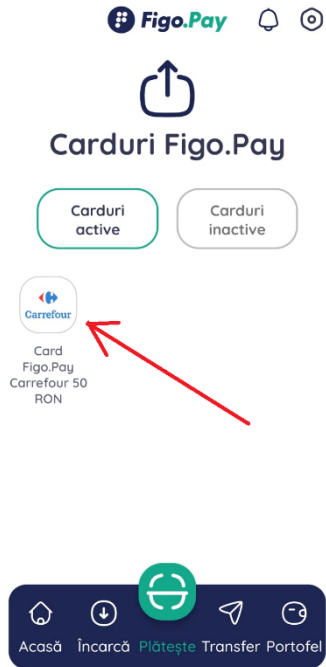
Și va apare astfel:



9. Pentru a plăti la magazin: Se apasă butonul Plătește:



Și se selectează Cardul Carrefour:



10. Va apare un cod de bare sau un cod QR (ca la un voucher) cu care veți plăti la casa de marcat.

